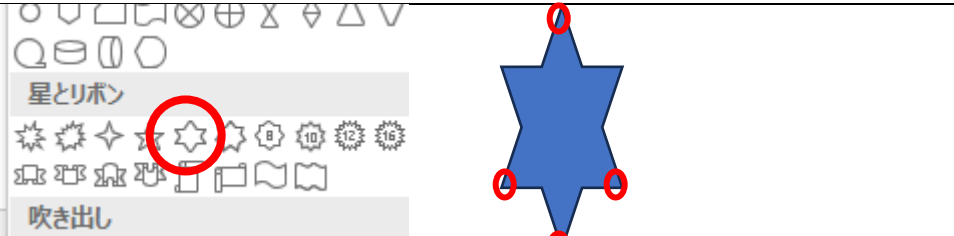




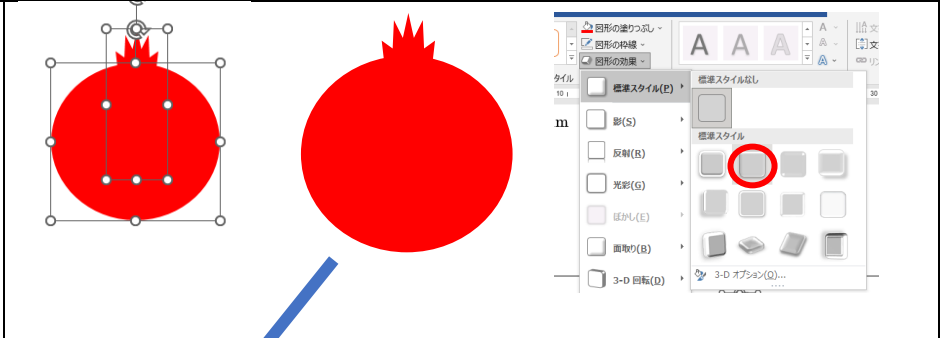




ザクロの「葉」描く

<p>描画キャンバスを作成 その中 高さ 32mm 幅 16mm</p>	
<p>曲線で星の赤丸の点を通る線 を引く 星は削除 線-なし 塗りつぶし-緑、アクセント 6 黒 +基本色 25% 複製を作成</p>	
<p>一つを 120° 回転 もう一つを 260° 回転 2枚を右の様に重ねる</p>	

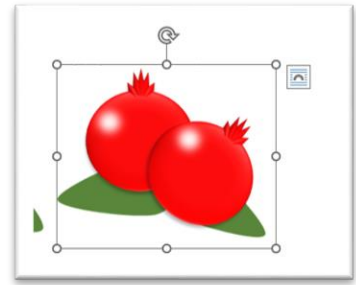

ザクロの「実」を画く

<p>円を描く 高さ 26mm 幅 28mm 色 赤-255 他は 0 線-なし</p>	
<p>星:16 を使う 高さ 25mm 幅 10mm 色 赤-255 他は 0 線-なし 上の円と重ねる</p>	
<p>重ねた図を合体する 合体した「実」に影を付ける</p>	
	

「実」に光沢を付ける
円を描く
高さ 12mm 幅 12mm
色 白
線なし
ぼかし-10pt
実と合体
複製を作成
一つを 40° 回転



以上を合体する
図(png)で保存



完成

