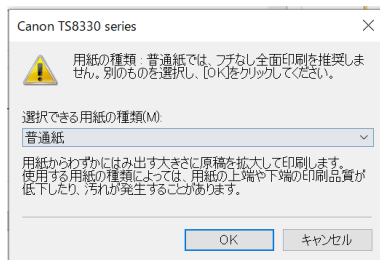

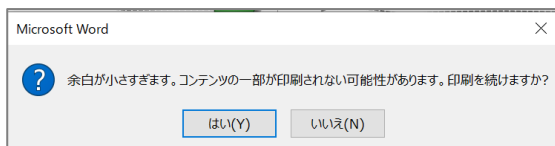



A4 用紙上余白なし



- ① 印刷
- ② プリンターのプロパティ
- ③ フチなし全面印刷に✓
- ④ 選択できる用紙の種類：普通紙
- ⑤ OK
- ⑥ 印刷する
- ⑦ 印刷したら、余白がない

A4 用紙上余白あり



- ① 印刷
- ② 「余白が小さすぎます・・・」と表示：はい
- ③ 印刷する
- ④ 印刷したら、余白が表示される